





Données médias, formats et tarifs infomaison.ch 2024

- **3 millions de visites uniques** ou lecteur·trice·s, 400'000 impressions de pages par mois, 1/4 du trafic en français
- **Groupe-cible** : propriétaires fonciers, copropriétaires et locataires dans toute la Suisse
- **70'000 abonnements à la newsletter**, taux d'ouverture et de clics élevés (50 %/15 %)
- **6 rubriques** : Financer et acheter, Droit, Bâtir et rénover, Prémunir et assurer, Habitat, Jardin
- **Une équipe de 15 personnes**






infomaison.
Votre conseiller concernant la maison.

Thèmes actuels

- 
Écologique
Photovoltaïque : le courant solaire
- 
Nettoyage de la douche : éliminer les salissures et les taches
- 
Insecte invasif
Protection contre les moustiques tigres
- 
C'est si simple
La durabilité au quotidien

Vivre durablement

- 
Durable pendant l'été
Conseils pour des grillades durables
- 
Economies de l'énergie
Appareils électroniques : comment économiser du courant ?
- 
Mode d'emploi
Moins de déchets en cinq étapes

Autres données médias et faits

La plus vaste plate-forme de conseil en ligne de Suisse sur les thèmes du bâtiment, de l'habitat et du jardin

- Contenus neutres soumis à des spécialistes, **qualité journalistique élevée**
- **En ligne depuis 20 ans**, plus de 1'500 articles
- Contenu entièrement rédigé et recherché par des personnes
- Expertise de l'Assurance immobilière Berne
- Contenu actualisé en permanence et optimisé SEO
- **Optimisé pour les smartphones**, 2/3 du trafic mobile
- Nombreux documents à télécharger et lien vers le shop infomaison
- Bénéficie d'une grande **confiance** et d'une vaste **expertise** en tant que guide neutre
- **Rapports** transparents pour les partenaires publicitaires (via Adobe Analytics)

Publicité dans l'environnement rédactionnel (publicités natives)

- Pour quel besoin ? Générer des leads de qualité avec des groupes-cibles spécifiques dans des articles pertinents

- **Frais de base mensuels** : 40.– par article publié (DE et FR), 30.– uniquement DE, 15.– uniquement FR

- **Plus prix du clic selon la rubrique** :

Financer et acheter CHF 1.20

Droit, Bâtir et rénover, Prémunir et assurer CHF 0.90

Habitat, Jardin CHF 0.70

- **Durée minimale de 3 mois**

- **Spécifications** :

Titre : max. 60 caractères, espaces comprises

Texte : max. 280 caractères, espaces comprises

Photo : largeur min. 1'500 px, logo (facultatif)


Possibilité de création d'annonces par notre équipe



hausinfo

Schäden an haustechnischen Anlagen: Wer zahlt?

Defekte oder Materialfehler an haustechnischen Anlagen können schnell ins Geld gehen. Welche Versicherung zahlt im Schadenfall?



Die Gebäudetechnik deckt in erster Linie Schäden durch Feuer- und Elementareignisse. Wer haustechnische Anlagen gegen weitere Risiken absichern möchte, sollte eine entsprechende Zusatzversicherung abschließen.


Fast alle modernen Haus- oder gebäude-technischen Anlagen sind in der üblichen Gebäudeversicherung eingeschlossen. Diese erstreckt sich in der Regel auf sämtliche Betriebsstörungen, die bei dem Gebrauch verbunden sind oder bei einem Materialwechsel im Haus vorlieben. Gilt das aber auch für alle Arten von Schäden? Keineswegs! Die Gebäudeversicherung deckt in erster Linie Schäden durch Feuer- und Elementareignisse. Wer haustechnische Anlagen gegen weitere Risiken absichern möchte, sollte eine entsprechende Zusatzversicherung abschließen.

Schäden oft ausserhalb der Elementardeckung

Das Risiko, dass haustechnische Anlagen ausserhalb des Deckungsbereichs der üblichen Gebäudeversicherung Schaden nehmen, ist viel grösser als man denkt. Zwar ist der Schadensumfang bei einem Feuer- oder Elementarereignis oftmals mehr als erheblich – deswegen braucht es ja auch die Gebäudeversicherung – aber gebäude-technische Anlagen werden meistens durch andere Ursachen beeinträchtigt.

- So kann beispielsweise eine Heizungsanlage durch eine Fehlbearbeitung oder einen durch den Hersteller nicht gedeckten Materialfehler nachhaltig beeinträchtigt werden.
- Auch eine Maus, die sich in einen elektrischen Verteilungskasten geschlüpft hat, kann einen grossen Schaden auslösen.
- Gerade können Schäden durch Überspannung entstehen, ohne dass ein Blitzschlag die Ursache war.

In vielen Fällen sorgen Gebäude- oder Feuerversicherungen nicht, sie decken Schäden an technischen Installationen rund um das Haus. Versichert sind dabei alle Schäden, die auf bausserer Einwirkungen, Stromausfällen oder Überspannung zurückzuführen sind.



GVB
Präsenzversicherungen
Kategorie

Versicherungsschutz für Ihre Gebäudetechnik

Dank der Gebäudetechnikversicherung GVB Tech brauchen Sie sich keine Sorgen mehr zu machen: Schäden an technischen Geräten und Installationen rund um Ihr Haus sind vollumfänglich versichert.

Mehr erfahren →

Wie sich zusätzlich versichern?

Die Gebäudeversicherung GVB Tech deckt Schäden an technischen Installationen rund um das Haus. Versichert sind dabei alle Schäden, die auf bausserer Einwirkungen, Stromausfällen oder Überspannung zurückzuführen sind.

- Heizungen
- Klimaanlage
- Lüftungen
- Wasserversorgungsanlagen
- Elektrikinstallationen
- Ullte
- Installierte Haushaltsgeräte wie Wasserkocher, Ofen, Kühlherde oder Kühltruhe
- Überspannungsanlagen
- Installationen für Schwimmbäder

Publicité dans la newsletter

- Pour quel besoin ? Faire à court terme la promotion d'une offre à plus grande échelle, générer rapidement beaucoup d'impressions et de clics, diffuser une publicité spécifique à un thème
- **Newsletter ordinaire** (DE et FR) : 990.–
(24'000 destinataires, taux d'ouverture 50 %, taux de clics de 15 %)
- Allemand uniquement : 850.– (19'400 destinataires)
- Français uniquement : 250.– (4'700 destinataires)
- Newsletter thématique : « **Financer** » : 540.– (12'600 destinataires)
 - « **Droit** » : 390.– (9'100 destinataires)
 - « **Bâtir et rénover** » : 290.– (7'200 destinataires)
 - « **Prémunir et assurer** » : 190.– (4'700 destinataires)
 - « **Habitat** » : 270.– (6'500 destinataires)
 - « **Jardin** » : 240.– (6'000 destinataires)

Was tun, wenn die Verwaltung die Wohnung nicht heizt?

Wenn es kalt ist, müssen Liegenschaftsverwaltungen Wohn- oder Geschäftsräume beheizen. Was können Sie tun, wenn Ihre Verwaltung nicht oder nur ungenügend heizt und Sie darum frieren?

Mehr erfahren

Anzeige

Kosten für Ihre Wärmepumpe berechnen

Sie möchten wissen, wie hoch die Investitionskosten für eine Wärmepumpe sind? Gehen Sie den Wärmepumpenrechner durch und erhalten Sie in wenigen Minuten eine kostenlose und unverbindliche Offerte.

Jetzt berechnen

Brandgefahren in Küche und Haushalt

Strom und elektrische Geräte im Haushalt gehören zu den grössten Brandgefahren in der Schweiz. Unsere Brandschutztipps helfen Ihnen, Brände zu vermeiden.

Zu den Tipps

Publireportage

- Pour quel besoin ? Présence durable dans l'environnement rédactionnel avec une propre page d'accueil, communication de l'offre à plus grande échelle
 - **Taxe de base par semestre** : 490.– (bilingue), 390.– uniquement DE, 190.– uniquement FR
 - **Plus prix du clic en fonction de la rubrique** (sur les liens externes dans l'article hôte) :
Financer et acheter CHF 1.20
Droit, Bâtir et rénover, Prémunir et assurer CHF 0.90
Habitat, Jardin CHF 0.70
- Options supplémentaires :
- **Service complet** (création rédactionnelle, recherche d'images, optimisation SEO) : 790.–
 - Optimisation SEO uniquement : 290.–
 - Traduction en français par l'agence : 390.–

🏠 / Garten & Balkon / Gartenpflege / Gartenarbeiten und Pflegetipps

Sattes Grün in wenigen Stunden

(Anzeige) Möchten Sie nicht lange warten? Dann können Sie sich den perfekten Rasen ganz einfach fertig kaufen und ausrollen. Aber was einfach klingt, ist nicht ganz so. Ein bisschen was gibt es zu tun, bis die Besucher bewundernde Komplimente verteilen. Wir fassen das Rasen-Verlegen ganz einfach zusammen.



1. Die Fläche auswählen

Ein wichtiger Tipp vorweg: Bereiten Sie zuerst den Boden vor und bestellen Sie erst dann den Rollrasen, um eine lange Lagerung zu vermeiden. In der Zeit von April bis Oktober kann es losgehen. Stecken Sie die ausgewählte Fläche mit Holzpflocken ab, die Sie dann mit einer Schnur verbinden. Nun entfernen Sie – falls vorhanden – den alten Rasen. Dann entfernen Sie grobe Wurzeln und Steine mit einer Metallrechen. Daraufhin graben Sie den Boden spatentief um. Bei lehmigem Boden sollten sie die Erdklumpen allenfalls zerkleinern. Glätten Sie den Boden mit einer Rechen und ebnen die Parzelle mit einer Rasenwalze.

Possibilités publicitaires individuelles sur demande

- Rabais sur les partenariats importants / réservations de pack
- Possibilité de publicité d'affiliation pour les produits
- Possibilités de géotargeting pour les groupes-cibles régionaux
- Coût selon le modèle du lead pour les partenariats plus importants
- Intégration d'outils / iframes sur infomaison
- Offres combinées avec de la publicité sur notre application « wetteralarm »

Les CGV du Groupe GVB s'appliquent.

Le nombre d'abonnements correspond à celui de mai 2024 et peut évoluer en permanence.

Clientèle satisfaite du marketing de contenu d'infomaison.ch

 Helion

 houzy

 HEV

 Andermatt
Biogarten

 ERBPLANER

 myky

 STIHL®

 Schweizer
Garten

 **GVB**
Privatversicherungen

 GROWE
Holzschutz AG